

missio



missio

Les enfants aident les enfants

Les chanteurs à l'étoile

Manuel

Un petit guide
pour organiser cette action



missio

Contenu

<i>Avant-propos</i>	3
Les chanteurs à l'étoile, une action que vous voulez soutenir ?	3
Les chanteurs à l'étoile changent le monde	3
« Les chanteurs à l'étoile » c'est...	4
<i>Guide</i>	5
De combien de temps avez-vous besoin ?	5
Entourez-vous et faites grandir l'action	6
Poursuite de la préparation	7
Prendre des dispositions	7
Dresser une liste des enfants	7
Établir une checklist	7
Les inscriptions	7
Annoncer l'initiative	8
Vêtements	8
Prévoir un moment de préparation	8
Planifier la journée des chanteurs à l'étoile	8
Le début de l'événement	9
Le départ	9
Au retour	9
Clôture de l'action	10
Suivi	10
Dans les médias	10
<i>Checklist</i>	11
Avant de commencer	11
De quoi avez-vous besoin?	11
Quelles sont les tâches à accomplir ?	12
Que reste-t-il à faire ?	12
Et après ?	12
Une lettre d'invitation avec un bulletin d'inscription	13
Un dépliant pour partager les avis	14
La bénédiction de la maison	15

missio

Un guide pour qui ? Pour quoi ?

Les chanteurs à l'étoile, une action que vous voulez soutenir ?

**Partager, prier et participer pour un monde meilleur
grâce à des actions menées aux quatre coins du monde**

C'est ce que fait Missio-Enfants. Vous aussi, n'est-ce pas ?

Ce livret est destiné aux passionnés qui veulent aider les enfants à débiter l'action des chanteurs à l'étoile. Il est conçu pour les aider. Il est également destiné aux paroisses, unités pastorales, scouts, etc., ou aux écoles et autres organisations de jeunesse qui souhaitent trouver des mains secourables à travers l'action.

Nous vous souhaitons d'avance beaucoup de plaisir

missio

Les chanteurs à l'étoile changent le monde

Soutenir l'action des chanteurs à l'étoile signifie :

Donner aux enfants la possibilité de changer le monde ensemble en apportant la bénédiction royale de Noël dans les foyers, en collectant des fonds tout en chantant pour soutenir les enfants démunis du monde entier...

L'action des chanteurs à l'étoile a déjà une longue tradition dans le monde entier. Missio-Enfants la soutient dans de nombreux pays. Elle donne aux enfants une vision ouverte du monde et crée un lien fraternel global.

C'est par solidarité avec d'autres enfants dans le monde que les chanteurs à l'étoile annoncent la Bonne Nouvelle, allant de porte en porte, déguisés en rois mages ou en bergers, pour chanter la joie de la naissance de Jésus et bénir les maisons et leurs habitants.

C'est l'Église qui va vers les gens, quelles que soient leurs croyances, leurs origines, leurs conditions de vie. Ils frappent à chaque porte sur leur parcours, accompagnés des adultes qui les encadrent.

missio

Dieu s'est incarné et demeure parmi nous... À travers les chants joyeux, les rencontres avec nos voisins, la beauté de l'ouverture des portes et les visages heureux... Cette joie humaine chaleureuse qui vient de Dieu est palpable chez chaque enfant, chaque jeune et chaque adulte qui l'accueille.

L'action des chanteurs à l'étoiles c'est

- 1. Une aventure**, parce qu'on quitte sa maison, qu'on sort de sa zone de confort pour braver un temps imprévisible. On ouvre son coeur à l'inconnu, à l'imprévisible et on frappe aux portes.
- 2. Un défi**, parce que vous apportez la Bonne Nouvelle avec une bénédiction à tout le monde, indépendamment des croyances des uns et des autres.
- 3. La joie d'être ensemble** parce que petits et grands se rencontrent dans un moment de joie. C'est une expérience intergénérationnelle : enfants, compagnons, compagnons de village ou de ville, compagnons de foi
- 4. La joie du partage** car donner et recevoir est un cadeau pour chacun.
- 5. La Fraternité** qui unit les membres d'une grande famille, des chanteurs à l'étoile dans les paroisses avec Missio...
- 6. Un lien concret** parce que les enfants participent activement au changement du monde.

L'action des chanteurs à l'étoile est une tradition reconnue comme patrimoine mondial



Le 4 décembre 2016, l'UNESCO (Organisation des Nations unies pour l'éducation, la science et la culture) a en effet reconnu l'action des chanteurs à l'étoile comme patrimoine culturel immatériel de l'humanité. Une belle reconnaissance pour les milliers de chanteurs à l'étoile à travers le monde.



unesco

Ce **guide** décrit ce qui est nécessaire pour organiser l'action des chanteurs à l'étoile en faire une belle action, de la préparation à l'action de grâce qui suit, avec bien sûr le moment le plus important, lorsque les chanteurs à l'étoile vont de maison en maison.

N'oubliez pas de consulter la **checklist** pour ne rien oublier.

Le « ***** » se référant aux **éléments essentiels** dont nous avons besoin

De combien de temps avez-vous besoin ?

L'action des chanteurs à l'étoile est un événement **unique** :

- que vous avez vous-même mis en place
- avec l'aide d'autres sympathisants pour former une équipe
- avec environ 3 à 6 jours d'engagement en fonction de la tâche à accomplir.

La préparation :

Septembre :	prendre les premiers contacts et prendre des dispositions	1 à 2 soirées
Octobre - novembre :	inscriptions à partir de les enfants ou autres chanteurs	en ligne ou une soirée
	préparations des routes scénario	quelques heures

L'action :

Décembre - janvier :	réunion préparatoire avec les enfants et l'action elle-même
----------------------	---

Et après :

Décembre ou janvier	remerciements dans le bulletin d'information local
Évaluation :	tous ceux qui ont participé se réunir pour évaluer



Entourez-vous et faites grandir l'action :





Invitez les gens à se joindre aux chanteurs à l'étoile.
C'est un moyen d'obtenir de l'aide,
faire connaître et développer l'action.





Dans chaque village, hameau ou quartier, on peut trouver des personnes qui veulent participer. Il peut s'agir d'un ami, d'un voisin, d'une personne qui veut donner un coup de main de temps en temps, d'un nouveau voisin qui veut mieux connaître le quartier, d'un jeune retraité toujours à la recherche de quelque chose de significatif, d'un membre d'un mouvement de jeunesse, etc

L'engagement peut prendre différentes formes :

- en tant que responsable ou futur responsable, mais aussi des tâches qui sont ponctuelles telles que
- préparer les costumes,
- accompagner un groupe,
- faire des photos,
- écrire ou publier un article pour promouvoir l'action, sensibiliser
- participer à un rafraîchissement à l'issue de la séance,
- l'enseignement des chansons, etc.



Qui sait, vous pourriez inciter des gens à organiser eux-mêmes une campagne de sensibilisation la prochaine fois .



Poursuite de la préparation

Prendre des dispositions avec la paroisse et ses responsables

Si l'action s'inscrit dans le cadre du travail paroissial, il est préférable d'en informer le curé et/ou l'équipe pastorale. Si c'est l'école qui l'organise, n'oubliez pas d'en informer le comité ou le conseil des parents d'élèves.

Si l'intention est de le faire chaque année, il est préférable de rechercher d'ores et déjà quelqu'un pour l'année suivante, afin d'assurer la continuité.

Dressez une liste qui pourraient participer :

- les premiers communiant
- les enfants de chœur
- les confirmands
- les premiers communiant et les confirmands de l'année précédente
- les membres des mouvements de jeunesse
- les frères et soeurs des groupes ci-dessus
- ...



Établir une checklist

Utilisez la checklist figurant plus loin dans ce livret, qui peut vous aider à tout préparer correctement.

Les inscriptions

Rédigez une lettre d'invitation et remettez-la aux catéchistes pour qu'ils la distribuent ou demandez-leur la liste d'inscription.

Faites-le pour toute organisation ou groupe qui souhaite participer. Communiquez clairement la date limite d'inscription afin que tout puisse être réglé à temps.

Adressez-vous aux personnes susceptibles de vous aider : parents, catéchistes, enseignants...

Annoncer l'initiative

Au cours du mois de novembre, et au plus tard début décembre, informez les habitants de la région où se déroulera l'action des chanteurs à l'étoile. Pour ce faire, vous pouvez utiliser des affiches ou des dépliants contenant les informations nécessaires (lieu, date, heure prévue). Expliquez également en quelques phrases le but de l'action et les projets choisis. À ce propos, **Missio** propose en ligne un poster et un flyer à télécharger et à compléter.

Vêtements



Demandez à l'avance si les enfants fabriquent eux-mêmes leurs vêtements de circonstances ou s'ils le font avec l'aide de quelques personnes. Demandez aux enfants de fabriquer leurs propres couronnes. Demandez-leur également s'ils doivent fabriquer des boîtes de collecte. Combien de cartes de bénédiction faut-il prévoir ?

À commander auprès de **Missio**.

Prévoir un moment de préparation

Fournir aux participants un calendrier des préparatifs nécessaires afin que chacun sache ce que l'on attend de lui .

Programme de la journée des chanteurs à l'étoile

Fixer un calendrier : où et à quelle heure partir ? Qui partira avec quel groupe ?

Demandez à un pasteur ou à un catéchiste une courte prière missionnaire.

Assurez-vous que tous les équipements sont présents.

Fabriquez suffisamment de panneaux CMB et/ou fournissez de la craie pour les apposer sur la porte ou la façade.

Le début de l'événement

Vérifier que tous les enfants et les personnes responsables sont présents.
Se mettre d'accord sur le groupe qui suivra l'itinéraire.

Assurez-vous que les enfants comprennent bien l'objectif des chanteurs à l'étoile :

- une bénédiction pour chaque maison visitée
- ils sont envoyés en tant qu'enfants de Dieu pour le faire
- l'argent récolté est destinée aux enfants en difficulté dans le monde entier
- cette action se déroule dans le monde entier
- elle fait rayonner la joie de la rencontre, du partage et de la fraternité.

Le matériel nécessaire doit également être disponible : le film sur un projet phare que l'action vise à soutenir, éventuellement un jeu sur le thème et peut-être quelques explications concernant certains symboles.

N'oubliez pas non plus d'apprendre les chansons. Choisissez de préférence des chansons connues, il n'est donc pas nécessaire d'apporter des chansons sur papier.

Demandez aux groupes de se mettre en ligne et d'indiquer leur animateur.

Vérifiez que tout le monde est bien habillé.

Assurez-vous que chaque groupe apporte une boîte de collecte et une grande étoile.

Le départ

Demandez une bénédiction à un responsable pastoral ou à un catéchiste au moment de partir. Orientez chaque groupe dans la bonne direction.

Au retour

Prévoir des rafraîchissements et des boissons chaudes.

Comptez également l'argent ensemble et distribuez les bonbons collectés aux familles ou donnez-les à une initiative qui s'occupe d'enfants ou de familles défavorisés.



Clôture de l'action

Terminez l'action à l'église ou devant une crèche par une prière d'action de grâce et/ou un autre chant interprété par l'ensemble du groupe. S'il y a une célébration dans l'église à ce moment-là, rejoignez-la.



Suivi

Remettre l'argent collecté à **Missio** afin que des projets puissent être soutenus.

Prévoir un mot de remerciement dans un bulletin d'information ou à transmettre lors des annonces de la célébration la semaine suivante. Veillez à ce que tous les participants reçoivent également un mot de remerciement.

Dans les médias

Pour plus de publicité, il convient de fournir un court texte et quelques photos aux médias locaux. Veuillez également transmettre ce texte à **Missio** pour qu'elle le mette sur son site web.

Conservez quelques photos à utiliser lors de la publicité pour l'année suivante.

Checklist:

Sans oublier :

Avant le départ :

- > Prendre des dispositions avec la paroisse, le curé et/ou les catéchistes, et ne néglige ni les parents ni les paroissiens (par exemple à la fin de la célébration dominicale)
- > Fixer les dates des différentes réunions préparatoires
- > Constituer une équipe et répartir les responsabilités
- > Recueillir des informations sur les projets soutenus
- > Trouver des textes parlants qui inspirent et encouragent
- > Préparer et distribuer la lettre d'invitation

De quoi avez-vous besoin ?

- > Film sur les projets phares
- > Informations sur les projets
- > Flyers et/ou affiches pour l'annonce
- > Costumes et accessoires
- > Une grande étoile sur un bâton, pour chaque groupe
- > Chansons (éventuellement dans un petit livret)
- > Tirelire ou boîte de collecte par groupe et code QR (Payconiq)
- > Feuilles de bénédiction de la maison à laisser derrière soi
- > Dépliants d'information à déposer au cas où il n'y a personne à la maison.
- > De la craie
- > Une prière missionnaire
- > Une prière de clôture
- > Un petit témoignage d'appréciation pour tous les participants

Quelles sont les tâches à accomplir ?

- > Quelqu'un pour constituer une équipe
- > Trouver quelqu'un pour choisir les chansons et les enseigner si nécessaire.
- > Trouver quelqu'un pour offrir des rafraîchissements à l'issue de la réunion
- > Après les inscriptions, faire les groupes
- > Désigner une personne responsable pour chaque groupe
- > Demander à quelqu'un de prendre des photos
- > Il est possible de demander à certains de lire quelque chose après le moment de clôture.
- > Créer les dépliants et/ou les affiches, les faire imprimer et les distribuer
- > Faire paraître une annonce dans le bulletin paroissial ou la lettre d'information de la paroisse et dans le journal local

Que reste-t-il à faire ?

- > Réserver une chambre pour le départ
- > Établissez un calendrier que vous expliquerez également au début :
Qui chantera dans quelles rues/quartiers ?
- > Fournir un projecteur et un ordinateur portable pour projeter le film
- > Fournir également des verres/coupes/... pour les rafraîchissements
- > S'assurer que les cadeaux pour les participants sont disponibles

Après ?

- > Communiquer le résultat de l'action par le biais de Missio et de bulletins d'information locaux.
- > Remercier tous les participants

Une lettre d'invitation et un bulletin d'inscription

Pour avoir une idée du nombre de participants, créez une lettre d'invitation et joignez-y un bulletin d'inscription.

Ce faisant, n'oubliez pas de donner aux parents la possibilité de participer et/ou d'aider à la préparation.

Une lettre type au format Word peut être téléchargée sur missio.be/fr/downloads.

Vous pouvez ainsi compléter/adapter cette lettre vous-même.



Vous y trouverez également un projet d'affiche que vous pourrez compléter par des détails concrets.

Un dépliant pour annoncer l'évènement

Grâce à une annonce, les résidents sont informés de l'arrivée des chanteurs à l'étoile et peuvent les accueillir chaleureusement.

Un exemple de flyer en format word peut être téléchargé sur missio.be/fr/downloads.



Vous pourrez ainsi compléter/adapter ce dépliant vous-même

La bénédiction de la maison

Dans de nombreux pays, la bénédiction est écrite à la craie sur le chambranle de la porte ou sur le mur. Il s'agit de la courte mais puissante prière latine "Christus Mansionem Benedicat", qui signifie "Que le Christ bénisse cette maison".



La bénédiction n'est pas écrite en entier, mais représentée par les lettres initiales de la supplication "C M B", complétées par l'année où la bénédiction est apportée à la maison.

La bénédiction est complétée par trois croix faisant référence à celui qui accorde la bénédiction, à savoir le Dieu trinitaire, le Père, le Fils et le Saint-Esprit.

La référence à l'étoile peut également être incluse dans la bénédiction écrite.

La bénédiction complète devient donc, par exemple

$$20 * C + M + B + 25$$

ou aussi

$$20 + C + M + B * 25$$

Une autre suggestion pour impliquer toute la communauté paroissiale

Sans grande préparation, vous pouvez vous mettre en route avec tous les paroissiens après la célébration de l'Épiphanie. Faites partir les gens en chantant, à la suite de celle ou celui qui porte l'étoile préalablement confectionnée.

Si vous avez des musiciens qui veulent aussi se mettre en route avec des instruments à vent, des tambours ou un accordéon, demandez-leur d'accompagner les chanteurs à l'étoile le long du chemin.

Annoncez-le à l'avance pour que tout le monde soit au courant et puisse participer.

Et pour ceux qui ne peuvent pas participer, proposez un chocolat chaud et une gaufre ou des crêpes pour terminer l'action des Chanteurs à l'étoile ensemble.